

## Product Overview

The wireless indoor siren is an accessory of smart alarm system. It could work for 18 months standby by 3 x AA dry cells. It is easy to set up, reliable and safe. With core microprocessor and tamper device, it will alarm and push will be showed in App once it is tampered. And it has an indicator to show the status of alarm system. The indicator will light up for 1 second for every 9 seconds in the event of low battery and push notification will be sent on your APP.

## Specifications

• Power Supply	USB 5V 1A
• Battery	3x AA dry cells
• Transmission Distance	Up to 200m without obstacle
• Standby Current	≤110 uA
• Working Current	≤350 mA
• Siren Volume	90dB@30cm
• Lens Color	Red/Blue/Yellow
• Working Temperature	-10C°~50C°
• Humidity	90%rh (non-condensing)
• Tamper Device	Supported
• Prompt Tone and Voice Adjustment	Supported
• Battery Standby Time	18 Months
• Housing Material	PC+ABS
• Indicator of System Status	Yes
• Weight	115.0g(battery not included) 184.0g(battery included)
• Dimensions(LxWxH)	108mmx86mmx28mm

## Lighting Effects

Working Status	Home Arm	Arm	Disarm	SOS
Lighting Modes	Blue On	Red On	Green On	Red Flash Sharply

## Popis zařízení

Tato bezdrátová vnitřní siréna je určena jako příslušenství pro alarm IGET. Sirénu je možné nastavit pro vizuální zobrazení aktuálního stavu systému. Při nízkém stavu baterie bude na siréně toto indikováno každou vteřinu, každých 10 sekund pomocí aplikace...

## Specifikace

• Napájení	USB 5V 1A
• Baterie	3x AA
• Dosah bezdrát. přenosu	Až 200m bez překážek
• Pohotovostní odběr	≤110 uA
• Maximální odběr	≤350 mA
• Hlasitost sirény	90dB@30cm
• Barva výstražky	Červená/Modrá/Zelená
• Pracovní teplota	-10C°~50C°
• Vlhkost	90%rh (bez kondenzace)
• Tamper zařízení	ANO
• Změna tónu a hlasitosti sirény	ANO
• Pohotovostní výdrž na baterie	18 Měsíců
• Materiál krytu	PC+ABS
• Indikace stavu systému	ANO
• Váha	115.0g(bez baterie) 184.0g(včetně baterie)
• Rozměry (DxŠxH)	108mmx86mmx28mm

## Světelná signalizace

Status jednotky	Režim doma	Aktivní	Neaktivní	SOS
Režim signalizace	Modrá	Červená	Zelená	Červená bliká rychle

## Opis zariadenia

Táto bezdrôtová vnútorná siréna je určená ako príslušenstvo pre alarm IGET. Sirénu je možné nastaviť pre vizuálne zobrazenie aktuálneho stavu systému. Pri nízkom stave batérie to bude na siréne indikované každú vteřinu, každých 10 sekúnd pomocou aplikácie.

## Špecifikácia

• Napájenie	USB 5V 1A
• Batéria	3x AA
• Dosah bezdr. prenosu	Až 200m bez prekážok
• Pohotovostný odber	≤110 uA
• Maximálny odber	≤350 mA
• Hlasitosť sirény	90dB@30cm
• Farba výstražky	Červená/Modrá/Zelená
• Pracovná teplota	-10C°~50C°
• Vlhkosť	90%rh (bez kondenzácie)
• Tamper zariadenie	ANO
• Zmena tónu a hlasitosti sirény	ANO
• Pohotovostná výdrž batérie	18 Mesiacov
• Materiál krytu	PC+ABS
• Indikácia stavu systému	ANO
• Váha	115.0g(bez batérie) 184.0g(všetchné batérie)
• Rozmery (DxŠxH)	108mmx86mmx28mm

## Svetelná signalizácia

Status jednotky	Režim doma	Aktivní	Neaktivní	SOS
Režim signalizácie	Modrá	Červená	Zelená	Červená bliká rýchlo

## Termék áttekintés

A vezeték nélküli belső siréna az intelligens riasztórendszer tartozéka. Készenléti állapotban akár 18 hónapig működhet 3 db AA elemmel. Könnyen beállítható, megbízható és biztonságos. A mikroprocesszoros készülék szabványos védelem, ezért riasztást fog kiadni az alkalmazásra, ha a falról eltávolítja. Található rajta egy fényjelző a riasztórendszer állapotának megjelenítésére. Az elemek alacsony töltöttségi szintje esetén a jelző 9 másodpercre 1 másodpercreként felvilág, és értesítést küld az APP-ra.

## Műszaki jellemzők

• Áramellátás	USB 5V 1A
• Elem	3 x AA szíjaz elem
• Átviteli távolság	Legfeljebb 200 m nyílt terepen
• Nyugalmi áram	≤110 uA
• Működési áram	≤350 mA
• Siréna hangereje	90dB@30cm
• Lencse színe	Piros / Kék / Sárga
• Működési hőmérséklet	-10C°~50C°
• Páratartalom	90 % rh (nem lecsapódó)
• Szabotázs védelem	Támogatott
• Gonghang és hangbeállítás	Támogatott
• Az elemek készenléti ideje	18 hónap
• Ház anyaga	PC+ABS
• A rendszer állapotának kijelzése	Igen
• Tömeg	115.0 g (elem nélkül) 184.0g (elemmel)
• Méretek	108mmx86mmx28mm

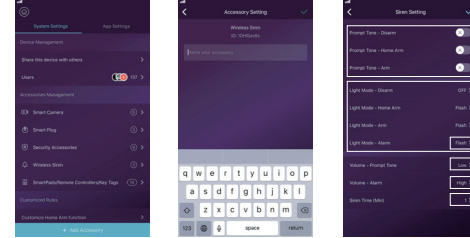
## Fényjelzés

Munkállapot	Orthon	Élesített	Hatástalan	SOS
Világítási mód	Kék	Piros	Zöld	Piros és villogás

## Appearances



## Parameters and Settings



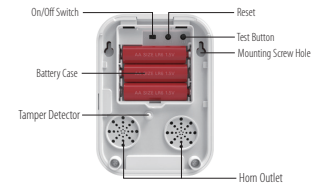
## Pairing with Alarm Panel

- Scanning the QR Code for Pairing
- 1) Turn on the siren, to ensure the siren light is flash, if it is fixed, please reset the siren to makes the siren light flash;
- 2) Turn on the alarm system;
- 3) Scan the QR code of the siren, You can also scan the QR code saved in your phone album;
- 4) Name it, after "Save", the pairing result would be confirmed in App and indicated with 2 beeps from siren.

\*Test: You can also press "Test" button in App to check whether the siren is paired successfully or not.


## Accessories

1. 2 x Screws
2. 2 x Plastic Screw Bolts

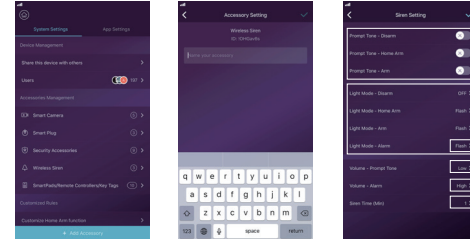


EN

## Vzhled



## Parametry a nastavení



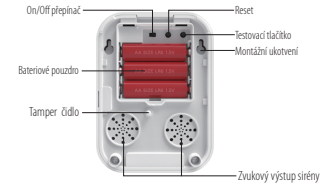
## Párování k hlavní jednotce

- 1) Zapněte sirénu a ujistěte se, že světlo sirény bliká. Jestli pouze svítí, tak prosím podržte tlačítko Reset do té doby, než začne světlo sirény blikat;
- 2) Spusťte párování příslušenství v alarmu;
- 3) Naskenujte QR kód sirény, k naskenování můžete také použít pořízený obrázek QR kódu z galerie;
- 4) Sirénu pojmenujte a zvolte "Uložit", úspěšné párování vám bude potvrzeno v aplikaci a také sirénu dvěma pípnutími.

\*Test: Stisknutím tlačítka "TEST" v aplikaci, můžete ověřit, zda je siréna správně připravená do systému.


## Příslušenství

1. 2x kovový šroub
2. 2x hmoždinka

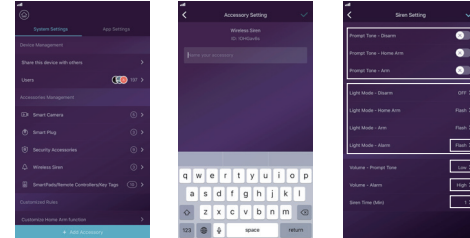


CZ

## Vzhľad



## Parametre a nastavenie



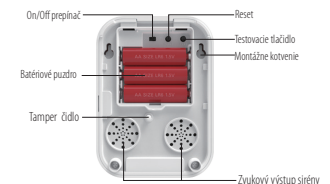
## Párovanie k jednotke

- 1) Zapnite sirénu, uistite sa, že LED indikácia sirény bliká. Pokiaľ iba svieti, tak prosím držte tlačidlo Reset dovtedy, kým nebude LED sirény blikat;
- 2) Zapnite párovanie k alarmu;
- 3) Naskenujte QR kód sirény, na skenovanie môžete tiež použiť nastimný obrázok QR kódu z galérie;
- 4) Sirénu pojmenujte a zvolte "Uložiť", úspešné párovanie vám bude potvrdené v aplikácii a tiež sirénu dvoma pípnutiami.

\*Test: Stlačením tlačidla "TEST" v aplikácii, môžete overiť, či je siréna správné párovaná do systému.


## Příslušenstvo

1. 2x kovová skrutka
2. 2x hmoždinka

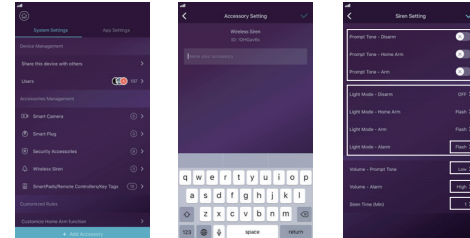


SK

## Mejelenés



## Paraméterek és beállítások



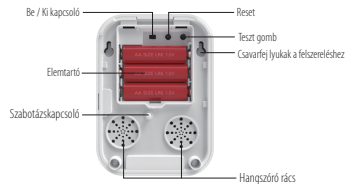
## Párosítás a riasztóval

- A párosítás QR-kód beolvasással
- 1) Kapcsolja be a sirénát, hogy a siréna jelzőfénye villogjon, ha folyamatosan világít, kérjük, állítsa vissza a sirénát a fény villogására;
- 2) Kapcsolja be a riasztórendszer
- 3) Skennelje be a siréna QR-kódját, beolvashatja a telefon albumába mentett QR-kódot is;
- 4) Nevezze el, majd mentse a párosítási beállítást az App alkalmazásában, a siréna 2 hangjelzéssel jelzi a művelet sikerességét.

\*Teszt: Az App-ban a "Teszt" gomb megnyomásával ellenőrizheti, hogy a siréna sikeresen párosult-e.

## Kiegészítők

1. 2 x csavar
2. 2 x műanyag tüpi



HU

