

# ***IGET*** **SECURITY**

## **Instalační manuál CZ**

# **P17**

[www.iget.eu](http://www.iget.eu)

SUPPORT: <http://www.iget.eu/helpdesk>

### **Bezpečnostní opatření**

1. Nepokládejte žádné těžké nebo ostré předměty na zařízení.
2. Nevystavujte zařízení přímému slunečnímu a teplenému záření a nesmí být zakrýváno.
3. Nevystavujte zařízení prostředí s vyšší nebo nižší teplotou než je doporučena.
4. Nevystavujte zařízení prašnému prostředí, a vlhkému prostředí nesplňující doporučené hodnoty včetně deště a kapalin.
5. Nepoužívejte žádné korozivní čisticí prostředky k čištění zařízení.
6. Nevystavujte zařízení silnému magnetickému nebo elektronickému rušení.
7. Nepoužívejte jiné napájecí adaptéry nebo baterie než ty, které jsou pro provoz určeny.
8. Záruční opravy zařízení uplatňujte u svého prodejce. V případě technických problémů a dotazů kontaktujte svého prodejce.
9. Pro domácnosti: Uvedený symbol (přeškrtnutý koš) na výrobku nebo v průvodní dokumentaci znamená, že použité elektrické nebo elektronické výrobky nesmí být likvidovány společně s komunálním odpadem. Za účelem správné likvidace výrobku jej odevzdejte na určených sběrných místech, kde budou přijata zdarma. Správnou likvidací tohoto produktu pomůžete zachovat cenné přírodní zdroje a napomáháte prevenci potenciálních negativních dopadů na životní prostředí a lidské zdraví, což by mohly být důsledky nesprávné likvidace odpadů. Další podrobnosti si vyžádejte od místního úřadu nebo nejbližšího sběrného místa. Při nesprávné likvidaci tohoto druhu odpadu mohou být v souladu s národními předpisy uděleny pokuty. Informace pro uživatele k likvidaci elektrických a elektronických zařízení (firemní a podnikové použití): Pro správnou likvidaci elektrických a elektronických zařízení si vyžádejte podrobné informace u Vašeho prodejce nebo dodavatele. Informace pro uživatele k likvidaci elektrických a elektronických zařízení v ostatních zemích mimo Evropskou unii: Výše uvedený symbol (přeškrtnutý koš) je platný pouze v zemích Evropské unie. Pro správnou likvidaci elektrických a elektronických zařízení si vyžádejte podrobné informace u Vašich úřadů nebo prodejce zařízení. Vše vyjadřuje symbol přeškrtnutého kontejneru na výrobku, obalu nebo tištěných materiálech.
10. Není určeno k používání v blízkosti vody, např. vedle vany, umyvadla, dřezu, výlevky, ve vlhkém sklepě nebo u bazénu.



# SECURITY P17 – Bezdrátový pohybový PIR detektor bez detekce zvířat do 10ti kg



## Specifikace:

**Frekvence vysílání:** 433 MHz

**Provozní teplota:** - 10°C ~ +50°C

**Provozní vlhkost:** 5% ~ 95%

**Použité kódování:** 2262/1527

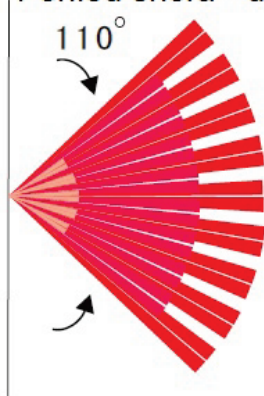
**Napájecí napětí:** baterie 9V, typ 6F22

**Pokrytí zabezpečení:** až 12 m

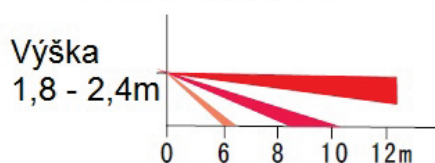
**Dosah signálu k centrální jednotce:** do 80ti m při přímé viditelnosti a vysunuté anténě

**Detekce:** Zvíře do 10kg nebude detekováno

Pohled shora - detekční úhel



Boční detekční úhel



## Doporučení:

- Maximální dosah bezdrátového signálu v otevřeném prostředí od centrální jednotky je 80 m při plně vysunuté anténě. V domech se silným zdivem nebo železobetonem se tato vzdálenost razantně snižuje.
- Používejte baterii 9V typu 6F22
- Probliknutí červené diody značí zaznamenání pohybu
- Pokud červená dioda bliká každých 30 vteřin, je baterie v zařízení již téměř vybitá. Pokud toto nastane, co nejdříve baterii vyměňte za novou.
- Abyste předešli falešným poplachům je nutné instalovat detektor v dostatečné vzdálenosti od oken, ventilátorů, a zdrojů tepla. Prudké změny teploty a průvan mohou vyvolávat falešné poplachy detektoru.
- Pozor také na záclony, jejich zvlnění vlivem tepla od radiátoru může také způsobit falešný poplach.
- Detektor musí být umístěn ve vnitřních prostorách pevně na zdi, nesmí docházet k žádným otřesům.
- Detektor je dobré umístit tak, aby se detekovaný objekt pohyboval spíše kolmo k detektoru nežli proti detektoru. Pokud by měl detektor rozeznat objekt, který se pohybuje spíše směrem proti detektoru je citlivost detekce nižší.
- Ideální výška umístění na zeď je 1,8 ~ 2,4 m. V ideálním případě by měl detektor od zdi svírat úhel 6° ~ 12°.

**Instalace:** Zapojte a vložte do detektoru baterii, zavřete víko, popř. je-li součástí, zašroubujte jistící šroub. Zapněte detektor pomocí tlačítka Power ON/OFF. Nyní začne blikat červená dioda po dobu cca. 2 minuty. Jakmile blikání přestane, je detektor připraven. Na hlavní jednotce alarmu aktivujte párování detektorů a poté na detektoru stiskněte na 2 vteřiny tlačítko CODE, nebo proveďte pohyb, který by detekoval. Alarm pípne a detektor bude uložen. Nyní připevněte držák detektoru na zeď a detektor do něj uchyťte. Při párování je možné postupovat dle návodu k centrální jednotce alarmu.

Dodržujte pravidla pro práci s elektrickými přístroji a výměnu baterií provádějte opatrně, používejte pouze typ baterií, který je uveden ve specifikacích.

### Prohlášení o shodě:



Společnost Intelek spol. s r.o. tímto prohlašuje, že všechna zařízení SECURITY P17 (HW-04C) jsou ve shodě se základními požadavky a dalšími příslušnými ustanoveními směrnice 1999/5/EC. Produkty jsou určeny pro prodej bez omezení v České republice, Slovensku a v dalších členských zemích EU. Záruční lhůta je na produkty 24 měsíců, pokud není stanovena jinak. Prohlášení o shodě lze stáhnout z webu [www.iget.eu](http://www.iget.eu).  
Intelek spol. s r.o., Ericha Roučky 1291/4, Brno, 627 00, Česká Republika.

# ***IGET*** **SECURITY**

## **Inštalačný manuál SK**


# **P17**

www.iget.eu

SUPPORT: <http://www.iget.eu/helpdesk>

### **Bezpečnostné opatrenia**

1. Nekladajte žiadne ťažké alebo ostré predmety na zariadenie.
2. Nevystavujte zariadenie priamemu slnečnému a tepelnému žiareniu a nesmie byť zakrývané.
3. Nevystavujte zariadenie prostrediu s vyššou alebo nižšou teplotou, než je odporučená.
4. Nevystavujte zariadenie prašnému prostrediu a vlhkému prostrediu, nespĺňajúce doporučené hodnoty vrátane dažďa a kvapalín.
5. Nepoužívajte žiadne korozívne čistiace prostriedky k čisteniu zariadenia.
6. Nevystavujte zariadenie silnému magnetickému alebo elektronickému rušeniu.
7. Nepoužívajte iné napájacie adaptéry alebo batérie než tie, ktoré sú pre prevádzku určené.
8. Záručné opravy zariadenia uplatňujte u svojho predajcu. V prípade technických problémov a otázok kontaktujte svojho predajcu.
9. Pre domácnosti: Uvedený symbol (preškrtnutý kôš) na výrobku alebo v sprievodnej dokumentácii znamená, že použité elektrické alebo elektronické výrobky nesmú byť likvidované spoločne s komunálnym odpadom. Za účelom správnej likvidácie odovzdajte výrobok na určených zberných miestach, kde budú prijaté zdarma. Správnou likvidáciou tohto produktu pomôžete zachovať cenné prírodné zdroje a napomáhate prevencii potenciálnych negatívnych dopadov na životné prostredie a ľudské zdravie, čo by mohli byť dôsledky nesprávnej likvidácie odpadov. Ďalšie podrobnosti si vyžiadajte od miestneho úradu alebo najbližšieho zberného miesta. Pri nesprávnej likvidácii tohto druhu odpadu môžu byť v súlade s národnými predpismi udelené pokuty. Informácie pre užívateľov k likvidácii elektrických a elektronických zariadení (firemné a podnikové použitie): Pre správnu likvidáciu elektrických a elektronických zariadení si vyžiadajte podrobné informácie u Vášho predajcu alebo dodávateľa. Informácie pre užívateľov k likvidácii elektrických a elektronických zariadení v ostatných krajinách mimo Európsku úniu: Vyššie uvedený symbol (preškrtnutý kôš) je platný len v krajinách Európskej únie. Pre správnu likvidáciu elektrických a elektronických zariadení si vyžiadajte podrobné informácie u Vašich úradov alebo predajcu zariadenia. Všetko vyjadruje symbol preškrtnutého kontajnera na výrobku, obale alebo tlačенých materiáloch.
10. Nie je určený k používaniu v blízkosti vody, napr. vedľa vane, umývadla, drezu, výlevky, vo vlhkej pivnici alebo pri bazéne.



# SECURITY P17 – Bezdrôtový pohybový PIR detektor bez detekcie zvierat do 10kg



## Špecifikácie:

**Frekvencia vysielania:** 433 MHz

**Prevádzková teplota:** - 10°C ~ +50°C

**Prevádzková vlhkosť:** 5% ~ 95%

**Použitie kódovania:** 2262/1527

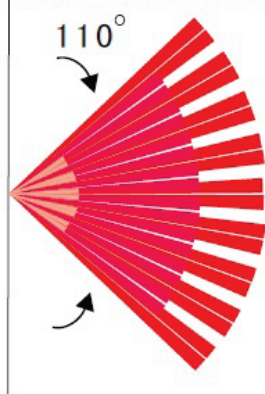
**Napájacie napätie:** batéria 9V, typ 6F22

**Pokrytie zabezpečenia :** až 12 m

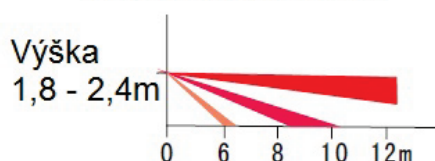
**Dosah signálu k centrálnej jednotke:** do 80 m pri priamej viditeľnosti a vysunutej anténe

**Detekcia:** Zviera do 10kg nebude detekované

Pohľad shora - detekčný úhel



Boční detekčný úhel



## Odporúčanie:

- Maximálny dosah bezdrôtového signálu v otvorenom prostredí je 80 m od centrálnej jednotky pri plne vysunutej anténe. V domoch so silným murivom alebo železobetónom sa táto vzdialenosť razantne znižuje.
- Používajte batériu 9V typu 6F22.
- Preblikávanie červené diódy značí zaznamenanie pohybu.
- Ak červená dióda bliká každých 30 sekúnd, je batéria v zariadení už takmer vybitá. Pokiaľ toto nastane, čo najskôr batériu vymeňte za novú.
- Aby ste predišli falošným poplachom, je nutné inštalovať detektor v dostatočnej vzdialenosti od okien, ventilátora, a zdroja tepla. Prudké zmeny teploty a prievan môžu vyvolávať falošné poplachy detektoru.
- Taktiež pozor na záclony, ich zvlnenie vplyvom tepla od radiátora môže taktiež spôsobiť falošný poplach.
- Detektor musí byť umiestnený vo vnútorných priestoroch pevne na stene, nesmie dochádzať k žiadnym otrasom.
- Detektor je dobré umiestniť tak, aby sa detekovaný objekt pohyboval skôr kolmo k detektoru než proti detektoru. Pokiaľ by mal detektor rozoznať objekt, ktorý sa pohybuje skôr proti detektoru je citlivosť detekcie nižšia.
- Ideálna výška umiestnenia na stenu je 1,8 ~ 2,4 m. V ideálnom prípade by mal detektor od steny zvierat uhol 6° ~ 12°.

**Inštalácia:** Zapojte a vložte do detektora batériu, zavrite veko, popr. ak je súčasťou, zaskrutkujte istiacu skrutku.

Zapnite detektor pomocou tlačidla Power ON / OFF. Teraz začne blikať červená dióda po dobu cca. 2 minúty. Ak blikanie prestane, je detektor pripravený. Na hlavnej jednotke alarmu aktivujte párovanie detektorov a potom na detektore stlačte na 2 sekundy tlačidlo CODE, alebo urobte pohyb, ktorý by detekoval. Alarm pípne a detektor bude uložený. Teraz pripevnite držiak detektora na stenu a detektor do neho uchyťte. Pri párovaní je možné postupovať podľa návodu k centrálnej jednotke alarmu.

Dodržiňte pravidla pre prácu s elektrickými prístrojmi a výmenu batérií vykonávajte opatrne, používajte len typ batérií, ktorý je uvedený v špecifikáciách.

### **Prehlásenie o zhode:**



Spoločnosť Intelek spol. s r.o. týmto prehlasuje, že všetky zariadenia SECURITY P17 (HW-04C) sú v zhode s základnými požiadavkami a ďalšími príslušnými ustanoveniami smernice 1999/5/EC. Produkty sú určené pre predaj bez obmedzenia v Českej republike, Slovenskej republike a v ďalších členských krajinách EU. Záručná doba na produkty je 24 mesiacov, pokiaľ nie je stanovené inak. Prehlásenie o zhode možno stiahnuť z webu [www.iget.eu](http://www.iget.eu).

Intelek spol. s r.o., Ericha Roučky 1291/4, Brno, 627 00, Česká Republika.